




Loop-Back Messung (nur interne Soundkarte) mit ARTA

Zuätzlich benötigte Hilfsmittel: keine

Loop-Backmessung der internen Soundkarte im Spektrum Analyser Modus (SPA)

1. Nach dem Programmstart von ARTA in der Menueleiste **SPA** wählen
2. Im Setup > Audio devices diese Einstellungen vornehmen
3.  > Button ‚FR compensation‘ deaktivieren
4.  > Sinussignal 1kHz wählen, -2dB Pegel wählen
5. SPA Menüleiste wie folgt eintragen:

| | | | | | | | | | |
|-----|------|--------|-------|-----|-------|-----|---------|-----|------|
| Gen | Sine | Fs(Hz) | 44100 | FFT | 65536 | Wnd | Hanning | Avg | None |
|-----|------|--------|-------|-----|-------|-----|---------|-----|------|
6. View > Scaling > dB FS wählen
7. View > Frequency Axis > log wählen
8. View > Resolution 1/24 octave wählen
9. Messung starten 
10. FIT Button am rechten Bildschirmrand drücken

Entspricht nicht dem Auslieferungszustand

